

Stichting Landschapsbeheer Gelderland heeft een reeks informatiebladen voor bewoners van het buitengebied ontwikkeld. Hierin staan praktische tips voor de aanleg en beheer van kleine landschapselementen, teneinde de kwaliteit van het landschap te versterken.

Houtsingel

Een houtsingel is een brede landschappelijk waardevolle afscheiding, vaak ook tussen weilanden, die bestaat uit bomen en struiken. Een houtsingel is een lijnvormig landschapselement van 4 tot maximaal 20 meter breed. Houtsingels lijken veel op houtwallen. Bij een houtwal is er sprake van een opgeworpen wal, waar de beplanting op staat.



ALGEMENE AANPLANTINSTRUCTIE

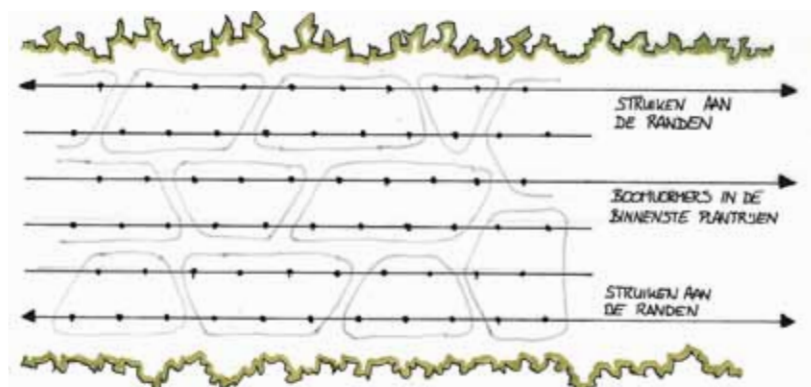
1. Het aanplanten van een houtwal of singel kan plaats vinden tussen half november en half maart, mits het niet vriest. Gebruik inheems plantmateriaal, wat passend is in de streek.
2. Voor de aanplant wordt vaak gekozen voor 3-jarig bosplantsoen met de maat 60-80 cm hoogte.
3. De te beplanten oppervlakte dient te worden bewerkt, dit kan door frezen en/of planten in bewerkte grond.
4. Plant de soorten aan in groepen van minstens 5-7 stuks per soort. Op die manier voorkomt u dat langzaam groeiende soorten worden overgroeid door snel groeiende soorten.
5. Let op dat u niet te diep plant. De diepte is afhankelijk van de omvang van het wortelstelsel. Steek een gat (houd de grond op de schop), plaats het plantsoen zo dat alleen de wortels in het gat zitten. Gooi de grond weer in het gat, terwijl u het plantsoen vasthoudt. De grond iets aanduwen.
6. Indien u niet direct alle bomen en/of struiken kunt aanplanten, dan kunt u ervoor kiezen de bomen en/of struiken tijdelijk op te kuilen. Kies hiervoor een vochtige schaduwrijke plaats uit. Het opkuilen kan door een gat in de grond te graven en daar de bomen met de wortels in te zetten. Bedek de wortels met de vrijgekomen grond.



opkuilen

SPECIFIEKE AANPLANTINSTRUCTIE

1. Plant de houtsingel of houtwal in rijen aan met een plantafstand van bij voorkeur 1,50 bij 1,50 meter.
2. Boomvormers dient u in het midden van de singel aan te planten, struiken aan de randen.



bovenaanzicht aanplantschema



1. Plaats een afrastering op 2 meter afstand van de houtsingel, om de nieuwe aanplant tegen vraat door vee te beschermen.
2. Geef de jonge aanplant, indien mogelijk, met name de eerste twee jaar na aanplant voldoende water in droge perioden en houd het element zoveel mogelijk onkruid vrij.

BEHEERINSTRUCTIES

Goed onderhouden houtwallen en houtsingels bestaan uit een boom-, kruid- en struiklaag. Na ongeveer 5-6 jaar zullen de takken in de houtsingel of wal elkaar gaan raken en dient er waar nodig gesnoeid en gedund worden. Na 10 jaar is de eerste keer onderhoud noodzakelijk.

De meeste houtsingels en houtwallen worden als hakhout beheerd en tussen de 10-12 jaar afgezet. Afzetten betekent dat de bomen en struiken tot 10 à 20 cm boven de grond worden afgezaagd. De bomen en struiken groeien uit zichzelf weer uit. Bij voorkeur dient er kleinschalig gewerkt te worden waarbij niet alle singels tegelijk een onderhoudsbeurt krijgen. Om de variatie in leeftijd te waarborgen dient ieder jaar, afhankelijk van het onderhoudsinterval, een gedeelte van de singel te worden afgezet.

Bij het afzetten is het in elk geval van belang dat er genoeg licht op de bodem valt om de stobben te laten uitlopen. Dat betekent vaak een vrij drastische dunning. Oude bomen blijven meestal staan, evenals bomen met holten die vaak het domein van vogels en vleermuizen zijn.



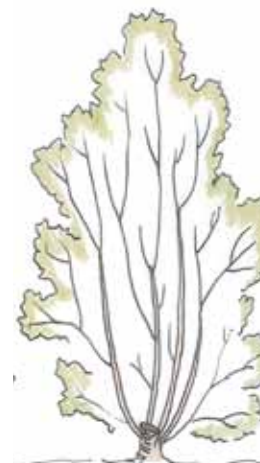
pas afgezet



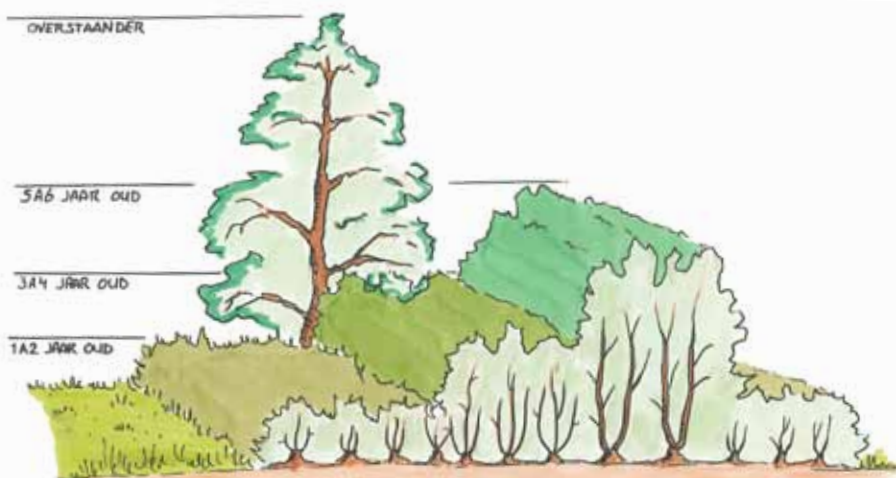
1 jaar na afzetten



2 jaar na afzetten



3-4 jaar na afzetten



houtsingel met hakhoutbeheer


Tekst en beeld:

Stichting Landschapsbeheer Gelderland, Rosendaal 2a, 6891 DA Rozendaal.

T 026-3537444. E info@landschapsbeheergelderland.nl.

I www.landschapsbeheergelderland.nl.

Juni 2015, op de website is de hele reeks te bekijken.



Stichting Landschapsbeheer Gelderland
zorg voor ons landschap



Wij worden gesteund door

NATIONALE
POSTCODE
LOTERIJ



Zorg voor ons landschap

MAAK JE ERF GOED

Landschapsbeheer Gelderland maakt deel uit van een samenwerkingsverband van twaalf provinciale organisaties: Landschapsbeheer Nederland. Zij streven naar behoud, beheer en ontwikkeling van een ecologisch cultuurlandschap met een streekeigen karakter. Het groen rond boerderijen, bedrijven en woningen maakt daar een belangrijk deel van uit. Natuurlijk groen rond huis en bedrijf, het erf in de ruimste zin van het woord, betekent meer dan een ideale woon- en werkomgeving. Het leidt tot evenwicht tussen mens en natuur. Landschapsbeheer Gelderland stimuleert ecologisch beheer van het erf door kennis en middelen ter beschikking te stellen en samen te werken met de eigenaar van de grond: particulieren, boeren en overheid.